

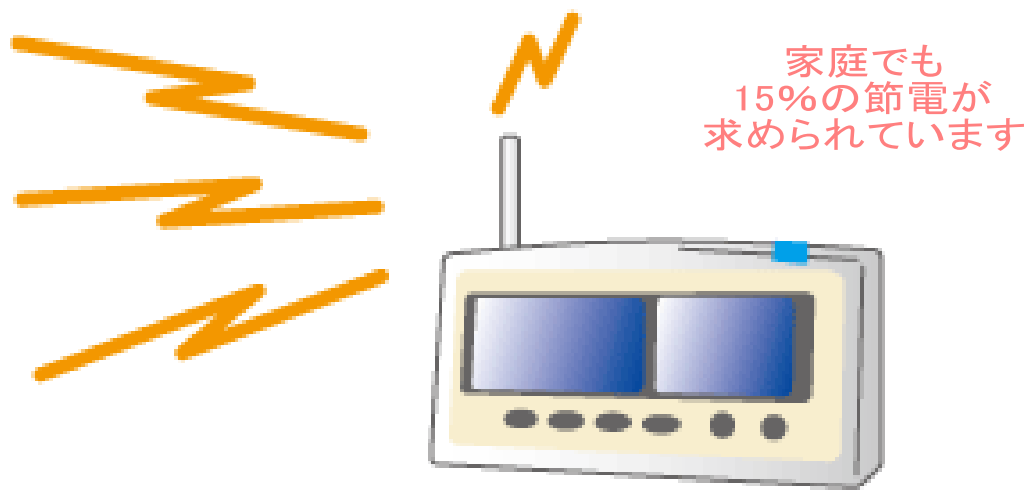
電気の「見える化」で無理なく無駄が減らせます

# 省エネナビ モニター事業

## 夏季モニター募集！

二次募集！

「家庭での省エネ」が大切なこの夏、「省エネナビ」を無償で貸し出します。  
この機器は、ご家庭で使用する電気量電気代をリアルタイムに表示して、省エネ行動の促進をサポートします。省エネ家庭も そうでないご家庭も、我が家の電気の使い方を見直すチャンスです。



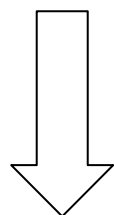
お申込み締切：平成23年7月10日（日）

モニター期間：7月～9月（約 60日間）

モニター家庭数：10件（対象家庭の属性等により決定）

- ☆「省エネナビ」の設置と撤収は当方で実施しますので、手間がかからず簡単です。
  - ☆モニター期間には、ご家庭にあった節電方法のアドバイス。
  - ☆モニター期間終了後、簡単なレポートを出していただいたご家庭には、節電に役立つ「省エネグッズ」（小電力計を予定）をプレゼント！
- （申込みの詳細は裏面をご覧ください。）

## ステップ1:「省エネナビ」を知る



中国計器工業(株)製 CK-5 型

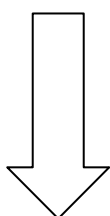


### 「省エネナビ」とは

- 家庭の分電盤にセンサーを取り付け、使用する電気をリアルタイムで表示・記録することで、電気を「見える化」し、省エネ行動の推進をサポートするツールです。
- センサーからの情報はリアルタイムで表示機に送られ、蓄積されます。
- パソコンで情報を確認することができます。
- 個別電力センサーを使うと、個々の家電製品の電力使用量の「見える化」もできます。

<http://www.chukeiko.co.jp/01product/energy/ck-5/>

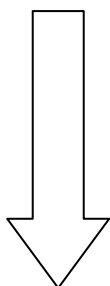
## ステップ2: モニター募集条件を見る



- 1 ウィンドウズXP以上のパソコンがあるご家庭  
データ計測用アプリケーションをインストールする必要があります。  
インターネットに接続でき、メールの送受信ができる必要があります
- 2 分電盤付近に電気のコンセントがあり、使用可能なこと  
電力センサー用です。延長コードでの使用も可能です。
- 3 設置、撤去、節電診断などでの家庭訪問が可能なこと  
地域協議会の会員が、ご自宅を訪問します。



## ステップ3: 空メールを送って申込み



ご家庭のパソコンから [info@ncfso.com](mailto:info@ncfso.com) (地域協議会)宛に空メールを送信ください。

※表題には「省エネナビモニター希望」と記入。

本文は不要です。

**お申込み締切 7月10日(日)**

## ステップ4: お知らせを確認する



- 1 折り返し、事前アンケートを返信いたします。
- 2 事前アンケートの回答をメールにて地域協議会へ送信して下さい。
- 3 希望者間の属性等を考慮させていただき、今年度のモニターを決定します。
- 4 結果は申込者全員にメールにて通知いたします。(決定後、速やかに)

お問い合わせ: 練馬区地球温暖化対策地域協議会(齊藤<sup>さいとう</sup>)

電話03-3993-8011(都市整備公社内)メール:[info@ncfso.com](mailto:info@ncfso.com)

HP <http://www.ncfso.com/>